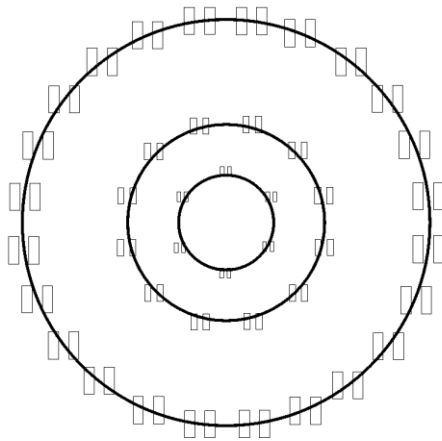
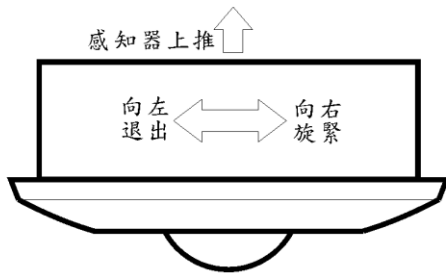


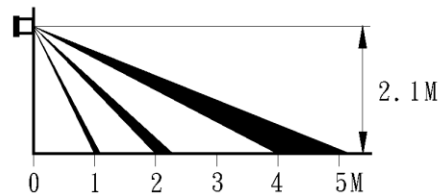
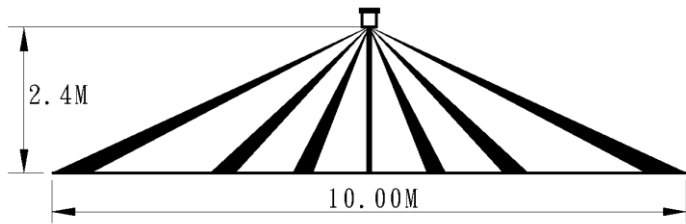
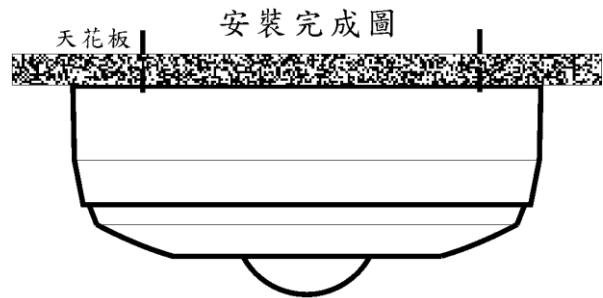
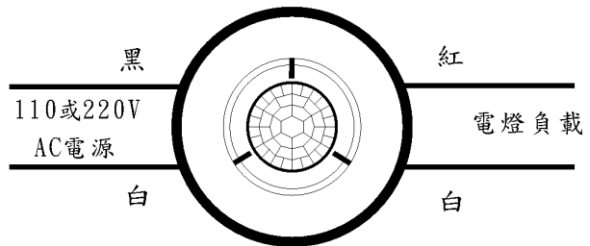
被動式紅外線人體感知器 ST-360

安裝及使用說明書



感測分佈圖

PIR人體感知器接線圖



【特點】

- (1) 在延時設定的時間內，如果仍有人員走動時，即自動延長亮燈時間。
- (2) 鏡頭感測角度廣，對天花板高度有限之場所特別好用。

【調整鈕之設定】

- (1) **TIME** 亮燈時間設定：- 表示時間延長約12秒，+ 表示時間延長約14分鐘。
- (2) **LUX** 週圍亮度設定：- 表示天黑 **PIR** 才會工作，+ 表示白天 **PIR** 就會工作。

【安裝及使用時應注意事項】

- (1) 輸入之電源分110V，60Hz及220V，60Hz 兩種，請正確選擇。
- (2) 勿安裝於熱源或強烈震動的場所、冷暖氣出風口等，避免陽光直接照射。
- (3) 感知器與人員之間不能有玻璃或不透明物阻隔。
- (4) 勿接上超出額定的負載。
- (5) 第一次送電時有約一分鐘溫機時間，溫機完成才進入工作狀態。